

## Priručnik s uputama za jezičnu kopču

**Naziv proizvoda:** jezična kopča

**Upotreba funkcije proizvoda:** prikladno za upotrebu kao funkcionalni ortodontski uređaj tijekom ortodontskog liječenja.

**Specifikacija modela proizvoda:**

Prema specifikacijama, jezične kopče dijele se na vezane jezične kopče i zavarene jezične kopče.

**Sastav proizvoda:** Jezična kopča izrađena je od nehrđajućeg čelika 06Cr19Ni10 (304), a osnovna struktura sastoji se od jezičnog tijela kopče i stražnjeg lista. Zalijepite ga na određeni dio jezične strane zuba koji treba ispraviti (vrsta lijepljenja) ili ga točkasti zavarite prstenom za određeni dio jezika (tip zavarivanja), a za vuču koristite elastičnu žicu ili gumene trake postići svrhu korekcije.

Maseni udio kemijskog sastava bočne kopče u obliku jezika ispunjava zahtjeve GB / T1220-2007 "Šipka od nehrđajućeg čelika". (Kao što je prikazano na donjoj slici, jedinica%)

C	Si	Mn	P	S	Cr	Ni
≤0.08	≤1	≤2	≤0.045	≤0.03	18-20	8-11

Postotni maseni udio ostalih elemenata u tragovima kadmija, berilija i olova u proizvodu nije veći od 0,02%, a postotni maseni udio nikla u proizvodu nije veći od 11%.

**Izvedba proizvoda:**

Fizička svojstva:

Površina jezične kopče treba biti svijetla, bez mrlja, pukotina, rubova, nedostataka ili deformacija; donja mreža lijepljive jezične kopče mora biti prozirna, čista i bez stranih tvari; u normalnim uvjetima upotrebe, površina ne smije biti promjena boje ili dolazi do korozije; hrapavost površine Ra vrijednost treba biti ≤ 0,8 μ m; jezična kopča treba imati određena mehanička svojstva. Zavarenu jezičnu kopču treba zavariti na lagani prsten pojasa, primijeniti silu od 20 N tijekom 1 minute i promatrati jezična strana golim očima. Kopča nema očite deformacije; lijepljiva jezična kopča lijepi se na površinu cakline i primjenjuje se sila od 30 N tijekom 1 minute. Nema očite deformacije jezične kopče promatranjem golim okom.

**Opseg primjene:**

Prikladan je za upotrebu kao funkcionalni ortodontski uređaj tijekom ortodontskog liječenja za ispravljanje torzije i nagiba zuba.

**Upute:**

1. Očistite površinu zuba i očistite proizvod prije upotrebe. Preporučena metoda čišćenja je: redovito čišćenje ili trljanje alkoholom.
2. Upotrijebite emajlirano ljepilo u skladu sa specifikacijama za lijepljenje ovog proizvoda (vrsta lijepljenja) na odgovarajuću površinu zuba; liječnik taj lijek zavaruje na bočnu stranu jezika prstenom ili ga koristi izravno. prethodno zavareni trakasti prsten proizveden od proizvođača.
3. Stavite elastičnu žicu ili gumenu traku u jezičnu kopču kako biste postigli vuču i postigli svrhu korekcije.


**Mjere predostrožnosti:**

1. Detoksificirajte prije upotrebe ovog proizvoda.

2. Redovito čišćenje ili trljanje alkoholom, nakon čišćenja neće se mijenjati boja ili oblik, a to neće utjecati na učinak korekcije.
3. Kada koristite ovaj proizvod, pokušajte ne jesti tvrdi hranu kako biste spriječili njegovo otpadanje.
4. Uvjeti sterilizacije s visokom temperaturom i toplinom konvencionalnih stomatoloških instrumenata neće utjecati na performanse jezične kopče.

**Logo:**

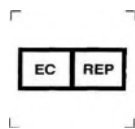
 Ovaj proizvod koriste samo liječnici

 Ovaj se proizvod može koristiti samo jednom, a ne može se ponovno upotrijebiti.


**Način čuvanja:** Skladištiti u plinu koji ne nagriza, prozračenom.

**Jamstveno razdoblje:** Pakirana jezična kopča ima jamstveno razdoblje od 3 godine od datuma isporuke, ovisno o pravilima skladištenja, prijevoza, skladištenja i uporabe. Datum proizvodnje i broj serije prikazani su na naljepnici pakiranja.

**Datum pripreme:** 02. svibnja 2017

**Ocjena**

Lotus NL B.V.  
Koningin Julianaplein 10, le Verd, 2595AA,  
Haag, Nizozemska  
E-pošta: peter@lotusnl.com  
Tel: +31644168999

 Inovativni materijal i uređaji, Inc  
Zgrada br. 5, br. 615, cesta Fengdeng, okrug Jiading, Šangaj  
Tel: 86-21-59156556 Faks: 86-21-59156686  
www.imdmedical.com

