

Manual de instrucțiuni cu cataramă linguală

Denumirea produsului: cataramă linguală

Utilizarea funcției produsului: potrivit pentru utilizarea ca aparat ortodontic funcțional în timpul tratamentului ortodontic.

Specificația modelului produsului:

Conform specificațiilor, cataramele linguale sunt împărțite în catarama linguale lipite și catarama linguale sudate.

Compoziția structurii produsului: Catarama linguală este fabricată din material din oțel inoxidabil 06Cr19Ni10 (304), iar structura sa de bază este compusă din corpul cataramii linguale și foaia din spate. Lipiți-l pe o anumită parte a limbii laterale a dintelui care urmează a fi corectat (tip de lipire) sau sudați-l la fața locului cu o anumită parte a limbii cu un inel (tip sudare) și utilizați sârmă elastică sau benzi de cauciuc pentru tracțiune atinge scopul corectării.

Fracția de masă a compoziției chimice a cataramii laterale a limbii îndeplinește cerințele GB / T1220-2007 „tijă din oțel inoxidabil”. (Așa cum se arată în figura de mai jos, % unitate)

C	Si	Mn	P	S	Cr	Ni
≤0.08	≤1	≤2	≤0.045	≤0.03	18-20	8-11

Fracția de masă procentuală a altor oligoelemente de cadmiu, beriliu și plumb din produs nu este mai mare de 0,02%, iar fracția de masă procentuală a nichelului din produs nu este mai mare de 11%.

Performanța produsului:

Proprietăți fizice:

Suprafața cataramii linguale trebuie să fie strălucitoare, fără pete, crăpături, margini, defecte sau deformări; ochiurile inferioare ale cataramii linguale adezive trebuie să fie clare, curate și fără materii străine; în condiții normale de utilizare, suprafața nu ar trebui să apară decolorarea sau coroziunea; valoarea Ra a rugozității suprafeței ar trebui să fie $\leq 0,8 \mu m$; catarama linguală ar trebui să aibă anumite proprietăți mecanice. partea linguală cu ochi goi Catarama nu are o deformare evidentă, catarama linguală adezivă este lipită de suprafața smalțului și se aplică forța 30N timp de 1 minut. Nu există o deformare evidentă a cataramii linguale prin observarea cu ochiul liber.

Scopul aplicației:

Este potrivit pentru utilizarea ca aparat ortodontic funcțional în timpul tratamentului ortodontic pentru a corecta torsiunea și înclinarea dinților.


Instrucțiuni:


1. Curățați suprafața dinților și curățați produsul înainte de utilizare. Metoda de curățare recomandată este: curățarea regulată sau frecarea cu alcool.
2. Folosiți un adeziv de smalț conform specificațiilor pentru a lega acest produs (tip de lipire) de suprafața dentară corespunzătoare; acest produs (tip de sudură) este sudat pe partea laterală a limbii cu un inel de către medic sau este utilizat direct inel de bandă pre-sudat produs de producător.
3. Puneți firul elastic sau banda de cauciuc în catarama linguală pentru a obține tracțiune și a atinge scopul corectării.

Precauții:

1. Detoxificați înainte de a utiliza acest produs.
2. Curățarea de rutină sau frecarea cu alcool, nu va exista nicio schimbare de culoare sau formă după curățare, iar efectul de corecție nu va fi afectat.
3. Când utilizați acest produs, vă rugăm să încercați să nu mâncați alimente tari pentru a preveni căderea acestuia.
4. Condițiile de sterilizare la temperatură ridicată și căldură ale instrumentelor dentare convenționale nu vor afecta performanța cataramii linguale.

Logo:

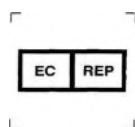
 Acest produs este utilizat doar de medici

 Acest produs poate fi utilizat o singură dată, nu reutilizabil.

Metoda de depozitare: A se păstra într-un mediu ventilat cu gaz necoroziv.

Perioada de garanție: Catarama linguală ambalată are o perioadă de garanție de 3 ani de la data livrării, sub rezerva regulilor de depozitare, transport, depozitare și utilizare. Data de producție și numărul lotului sunt afișate pe eticheta ambalajului.

Data pregătirii: 02 mai 2017

Marcă:

Lotus NL B.V.

Koningin Julianaplein 10, le Verd, 2595AA,

Haga, Olanda

E-mail: peter@lotusnl.com

Tel: +31644168999



Materiale și dispozitive inovatoare, Inc

Clădirea nr. 5, nr. 615, Fengdeng Road, districtul Jiading, Shanghai

Tel: 86-21-59156556 Fax: 86-21-59156686

www.imdmedical.com

