

Lingual spänne bruksanvisning

Produktnamn: lingual spänne

Produktfunktionsanvändning: lämplig för användning som en funktionell tandreglering under tandreglering.

Produktmodell specifikation:

Enligt specifikationer är lingual spännen uppdelad i bundna lingual spännen och svetsade lingual spännen.

Produktstruktursammansättning: Det linguala spännet är tillverkat av rostfritt stålmaterial 06Cr19Ni10 (304), och dess grundläggande struktur består av den linguala spännkroppen och bakarket. Klistra in den på en viss del av tandsidan av tanden som ska korrigeras (bindningstyp), eller punktsvetsas till en viss del av tungan med en ring (svetsningstyp) och använd elastiska trådar eller gummiband för dragkraft uppnå syftet med korrigerings.

Massfraktionen av den kemiska sammansättningen av tungsspännet uppfyller kraven i GB / T1220-2007 "Rostfritt stålstång". (Som visas i figuren nedan, enhet%)

C	Si	Mn	P	S	Cr	Ni
≤0.08	≤1	≤2	≤0.045	≤0.03	18-20	8-11

Den procentuella massfraktionen av andra spårämnen kadmium, beryllium och bly i produkten är inte mer än 0,02%, och den procentuella massfraktionen av nickel i produkten är inte mer än 11%.

Produktprestanda:

Fysikaliska egenskaper:

Ytan på det linguala spännet ska vara ljust, fritt från fläckar, sprickor, kanter, defekter eller deformationer. Det undre nätet på det självhäftande lingualspännet ska vara klart, rent och fritt från främmande föremål; under normala användningsförhållanden, ytan bör inte vara Missfärgning eller korrosion inträffar, ytjämnheten Ra-värdet ska vara $\leq 0,8 \mu\text{m}$; det linguala spännet bör ha vissa mekaniska egenskaper. Det svetsade lingualspännet ska svetsas på den lätta bältets ring, applicera 20N kraft i 1 minut och observera den linguala sidan med nakna ögon Spännet har ingen uppenbar deformation, det självhäftande lingualspännet är limmat på emaljytan och 30N-kraft appliceras i 1 minut. Det finns ingen uppenbar deformation av det linguala spännet genom blotta ögonobservation.

Tillämpningsområde:

Den är lämplig för användning som en funktionell tandreglering under tandreglering för att korrigera vridning och lutning av tänderna.


Instruktioner:


1. Rengör tandytan och rengör produkten före användning. Den rekommenderade rengöringsmetoden är: regelbunden rengöring eller gnugga med alkohol.
2. Använd ett emaljlim som överensstämmer med specifikationen för att binda denna produkt (bindningstyp) till motsvarande tandyta, denna produkt (svetsningstyp) svetsas på sidan av tungan med en ring av läkaren eller används direkt försvetsad bandring tillverkad av tillverkaren.
3. Sätt in den elastiska viran eller gummibandet i det linguala spännet för att uppnå dragkraft och uppnå syftet med korrigeringen.

Försiktighetsåtgärder:

1. Avgifta innan du använder produkten.
2. Rutinmässig rengöring eller gnuggning med alkohol, ingen färg- eller formförändring sker efter rengöring och korrigerings effekten påverkas inte.
3. När du använder denna produkt, försök att inte äta hård mat för att förhindra att den faller av.
4. De höga temperaturerna och värmesteriliseringsförhållandena hos konventionella tandinstrument påverkar inte prestandan hos det linguala spännet.

Logotyp:

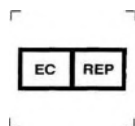
 Denna produkt används endast av läkare

 Denna produkt kan endast användas en gång, inte återanvändbar.

Lagringsmetod: Förvara i en icke-frätande gas, ventilerad miljö.

Garantiperiod: Det förpackade språkspännet har en garantiperiod på 3 år från leveransdatumet, med förbehåll för reglerna för lagring, transport, lagring och användning. Produktionsdatum och batchnummer visas på förpackningsetiketten.

Förberedelsedatum: 02 maj 2017

Markera:

Lotus NL B.V.
Koningin Julianaplein 10, le Verd, 2595AA,
Haag, Nederländerna
E-post: peter@lotusnl.com
Tel: +31644168999



Innovativt material och enheter, Inc.
Byggnad nr 5, No.615, Fengdeng Road, Jiading District, Shanghai
Tel: 86-21-59156556 Fax:86-21-59156686
www.imdmedical.com

